

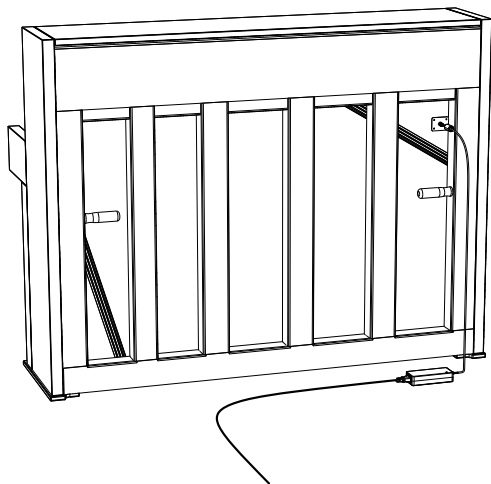
## C. Bechstein Connect - Швидкий старт

Номер версії цього документа: 001UA  
Останнє редагування 22 травня 2024 року

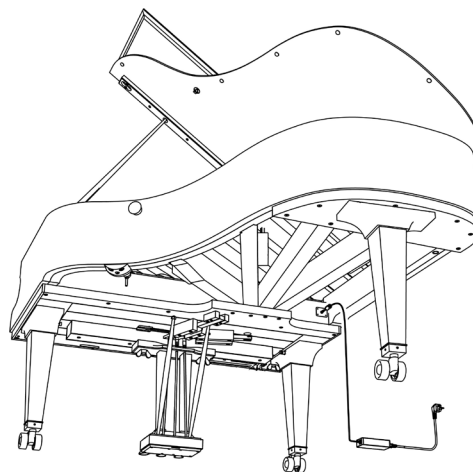
<https://www.bechstein.com>

© 2024, C. Bechstein

**A** ПІДКЛЮЧЕННЯ ДО ЕЛЕКТРОМЕРЕЖІ  
піаніно



**B** ПІДКЛЮЧЕННЯ ДО ЕЛЕКТРОМЕРЕЖІ  
рояль




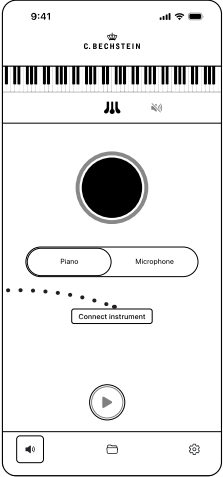
  **ЗАВАНТАЖЕННЯ ДОДАТКІВ C. BECHSTEIN**




 GET IT ON  
**Google Play**

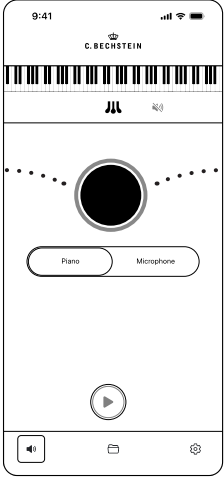
 Download on the  
**App Store**

 **ПІДКЛЮЧИ СВІЙ ІНСТРУМЕНТ**



Підключіть  
піаніно

 **ЗАПИСУВАТИ**



Розпочати  
запис


Закінчити  
запис

 **ВІДТВОРЮВАТИ ТА ДІЛИТИСЯ**



Відтворити  
запис

Керування  
записами та  
їхнє поширення

 **ОНЛАЙН-ПОСІБНИК**


Додаткова інформація про використання твого інструмента з C. Bechstein Connect.

 **СЕРВІС**


**+800 1853 0000**

**+49 30 34646 1111**

**<https://service.bechstein-digital.com>**

## ТЕХНІЧНІ ХАРАКТЕРИСТИКИ

### Блок живлення / Електроживлення

Вхідна напруга	100-240 В
Вихідна напруга / струм	19 В постійного струму / 4,74 А
Розміри штекера	5,5 x 2,5 мм
Споживана потужність системи	6,0 Вт у звичайному режимі, 1,8 Вт у режимі мережевого очікування
Енергозбереження / Автоматичний режим очікування	Так

**Роз'єми** Bluetooth-MIDI (BLE, один режим)

**Комплект поставки** Блок живлення, мережевий кабель з адаптером, підставка для дисплею та ця швидка інструкція

### ВКАЗІВКИ ЩОДО БЕЗПЕЧНОГО ВИКОРИСТАННЯ

- Використовуйте виключно доданий блок живлення.. Підключайте пристрій лише до розетки, яка відповідає даним на табличці блоку живлення.
- Ніколи не пошкоджуйте мережевий кабель та не ставте на нього важкі предмети. Також уникайте стискання, згинання або затискання кабелю.
- Уникайте ситуацій, коли хтось може спіткнутися об мережевий кабель..
- Ніколи не відкривайте блок живлення та не вносьте до нього жодних модифікацій.
- Переконайтеся, що жодні сторонні предмети, такі як скріпки, голки, монети, рідини або пухнасті тварини, не потрапляють всередину електроніки або на сенсорну панель під клавішами.
- Не вмикайте систему, якщо: рідина або сторонні предмети потрапили до інструменту, блок живлення пошкоджений, із системи йде дим або відчувається запах горілого, прилад став холодним, вологим або мокрим, прилад поводить себе не так, як очікувалося, або його продуктивність знизилася.
- Блок живлення має працювати таким чином, щоб завжди забезпечувалася достатня вентиляція..
- При від'єднанні з'єднань, таких як зовнішні та внутрішні кабелі, системні з'єднання, мережеві з'єднання, а також блоку живлення, тягніть лише за відповідний штекер, а не за кабель.
- Ніколи не торкайтеся кабелів та блоку живлення вологими руками.
- Переконайтеся, що після транспортування всі кабелі належним чином підключені та система не пошкоджена, не змочена та не охолоджена.
- У разі грози, будь ласка, витягніть мережеву вилку..
- Сенсорну панель слід регулярно чистити фахівцем під час налаштування піаніно.
- Ми рекомендуємо калібрування сенсорної системи: після транспортування інструменту, після технічного обслуговування, у процесі налаштування піаніно, а також при зміні періоду опалення.

### C. Bechstein Sales & Service GmbH

Kantstraße 17  
10623 Berlin

Тел. + 49 30 2260 559 59

E-mail: [welcome@bechstein.com](mailto:welcome@bechstein.com)